

**Flört Şiddeti
Farkındalık Anketi
Analizi**

Araştırma Ekibi

Anket Oluşturma

Burcu Üzümcüler-İclay Polat-Münevver Garip-Pınar Burhan

Serenay Çakar-Zeynep Buket Akdeniz

Grafik Tasarım ve Analiz

Serenay Çakar


FLÖRT SİDDETİ FARKINDALIK ANKETİ ANALİZİ



Flört şiddeti farkındalığını artırmak için oluşturduğumuz online anketimiz 610 kişi tarafından cevaplanmıştır. Fakat yanlış kodlamalar sonucu analiz 515 kişi üzerinden gerçekleştirilmiştir.

KATILIMCILARIN;

Cinsiyete göre dağılımları



Soldaki resimden de görülebileceği gibi katılımcıların 415'i (%80,6) kadınlardan; 100'ü (%19,4) erkeklerden oluşmaktadır.

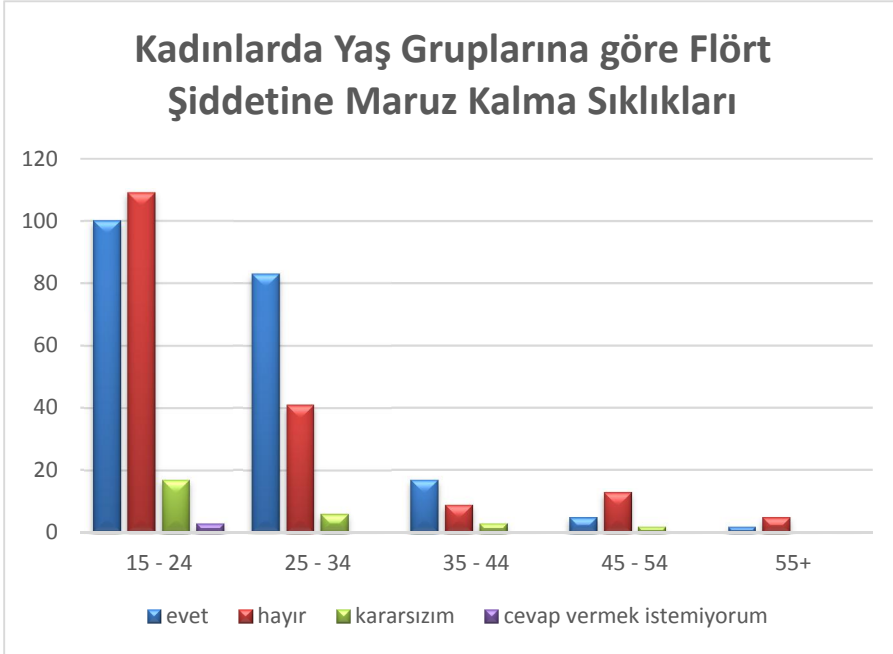
Yaşa göre dağılımları

Yaş Grupları	Frekans	%
15 - 24	282	54,76
25 - 34	163	31,65
35 - 44	35	6,8
45 - 54	25	4,85
55+	10	1,94

Tablo1: Yaş Değişkeni için Frekans ve Yüzde Değerleri

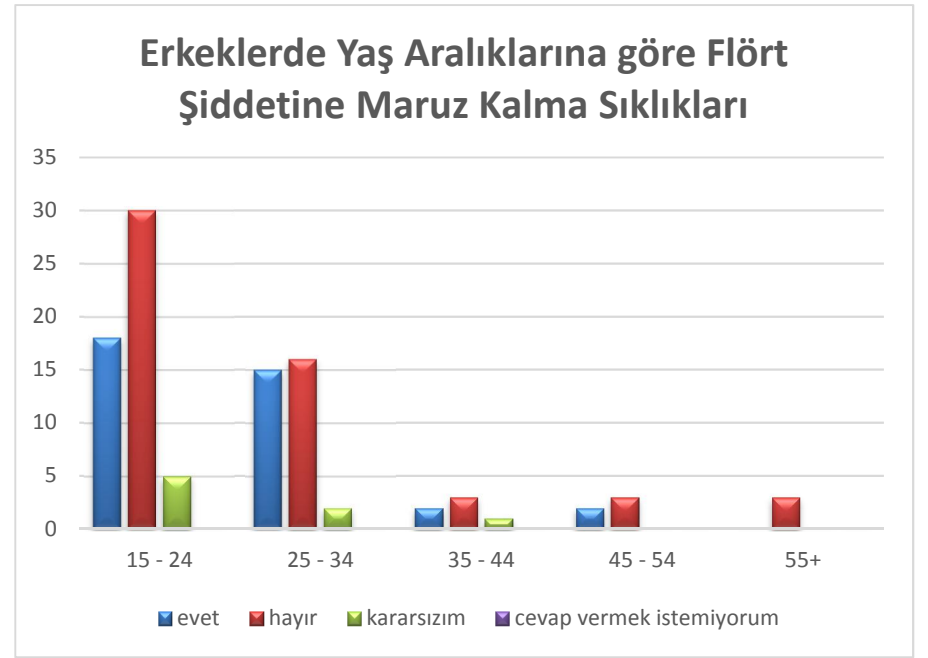
Yukarıdaki tablodan da anlaşılacağı gibi, örneklem grubunu oluşturan katılımcıların çoğunluğu (282'si) 15 - 24 yaş grubuna ait iken; 55 yaş ve üzeri katılımcı sayısı en az sayıdadır.

Cinsiyet ve yaş aralıklarına göre flört şiddetine maruz kalma sıklıkları;



Grafik 1: Kadınlarda Yaş Gruplarına göre Flört Şiddetine Maruz Kalma Sıklıkları Sütun Grafiği

Yukarıdaki sütun grafiğinden de görülebileceği gibi, flört şiddetine maruz kaldıklarını belirten kadınların çoğunluğu 15 – 24 yaş grubunda yer almaktadır. Ayrıca, ankete katılan kadınlardan 3’ü bu soruda “cevap vermek istemiyorum” seçeneğini işaretlemiştir.



Grafik 2: Erkeklerde Yaş Gruplarına göre Flört Şiddetine Maruz Kalma Sıklıkları Sütun Grafiği

Grafik 2’ye bakılarak; kadınlarda olduğu gibi erkekler için de en fazla flört şiddetine maruz kaldıklarını belirten grubun 15- 24 yaş grubu olduğu görülebilir. **Sonuç olarak;** her iki cinsiyet için de flört şiddetine maruz kaldığını belirtenlerin çoğunluğunu **15 – 24** yaş aralığındaki katılımcılar oluşturmaktadır.

“Flört Şiddetini daha önce duymuş muydunuz?” sorusu için verilen cevapların cinsiyetlere göre dağılımı;

	Kadın	Erkek
Evet	290	47
Hayır	93	47
Kararsızım	32	6

Tablo 2: Flört şiddetinin bilinirliğinin cinsiyetlere göre dağılımı

Yukarıdaki tablodan da görülebileceği gibi, kadınların neredeyse %70'i flört şiddetini daha önce duydıklarını belirtirken; bu oran erkekler için %47'dir. Bir diğer deyişle flört şiddetininin duyulma oranı kadınlarda erkeklere oranla daha fazladır.

Flört Şiddeti, bir kişinin duygusal/romantik/ cinsel bir ilişkide bulunduğu partnerinden gördüğü fiziksel, cinsel, psikolojik, sosyal ve dijital şiddet içeren ve tarafların birbirlerine baskı kurduğu davranışlardır.

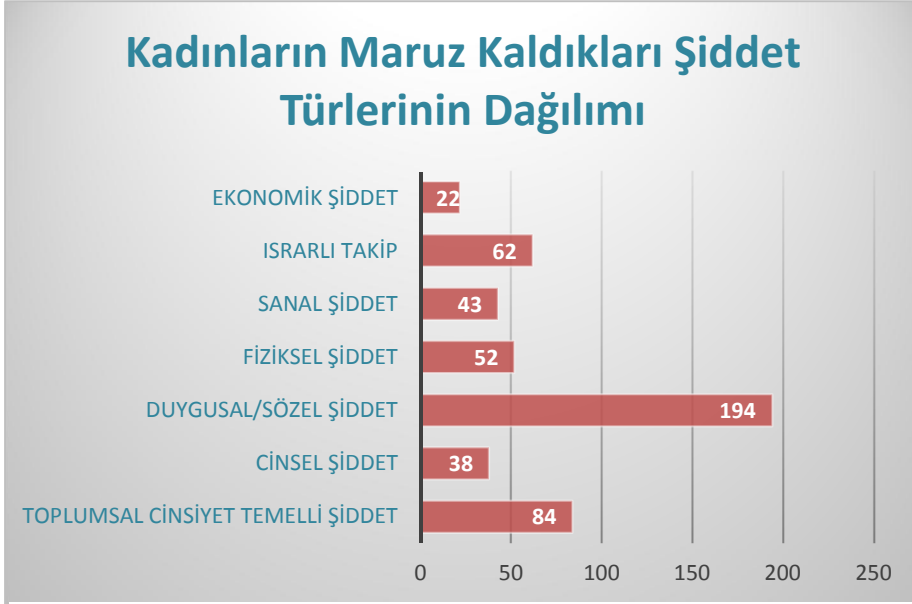


Flört şiddetine maruz kalanların ortalama yaşı;

Kadınlar için 26,86 ~ 27

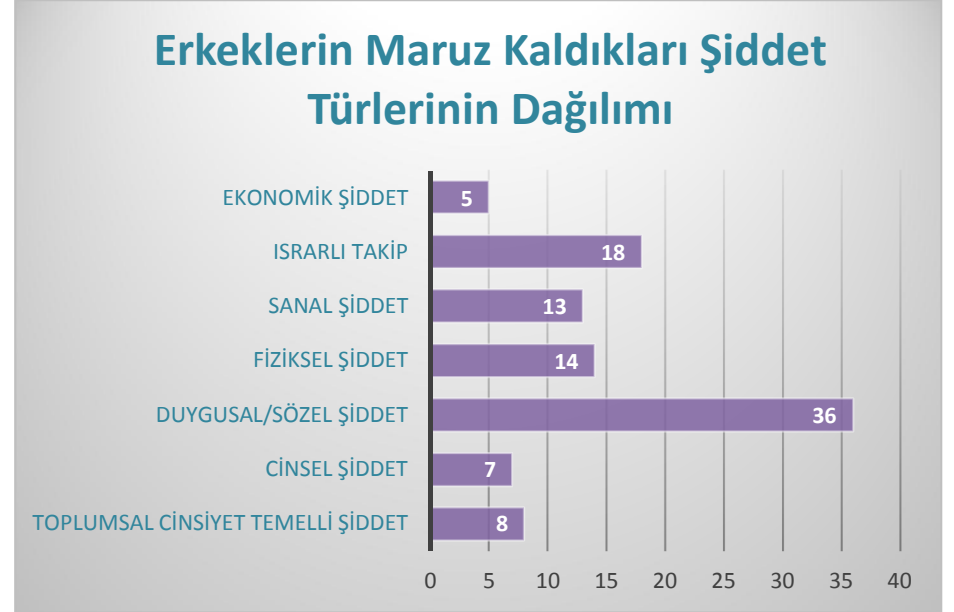
Erkekler için 26,73 ~ 27 (Her iki cinsiyet için de flört şiddetine maruz kaldıklarını belirtenlerin ortalama yaşı yaklaşık olarak 27'ye eşittir.)

Belirttikleri Flört Şiddeti Türlerinin dağılımı;



Grafik 3: Kadınların Maruz Kaldıkları Flört Şiddeti Türlerinin Dağılımı

Yukarıdaki grafikten de görülebileceği gibi, anketimizde belirtilen flört şiddeti türlerinden şiddete maruz kaldıklarını belirten kadınların çoğu bu şiddeti Duygusal/Sözel Şiddet olarak belirtmişlerdir. Bunu Toplumsal Cinsiyet Temelli Şiddet takip ederken; Cinsel Şiddet en az belirtilen tür olmuştur.



Grafik 4: Erkeklerin Maruz Kaldıkları Flört Şiddeti Türlerinin Dağılımı

Kadınlarda olduğu gibi, erkeklerin de maruz kaldıkları flört şiddeti türlerinden Duygusal/Sözel Şiddet seçtikleri görülmektedir. Erkeklerin en az belirttikleri şiddet türünün ise Ekonomik Şiddet olduğu yorumu yapılabilir.

Sonuç olarak; her iki cinsiyet için de en çok belirtilen flört şiddeti türünün **Duygusal/Sözel Şiddet** olduğu görülmektedir.

Flört Şiddetine maruz kaldıklarını belirten kadınların destek alma durumlarının sıklıkları;

Evet	57
Hayır	144
Kararsızım	6

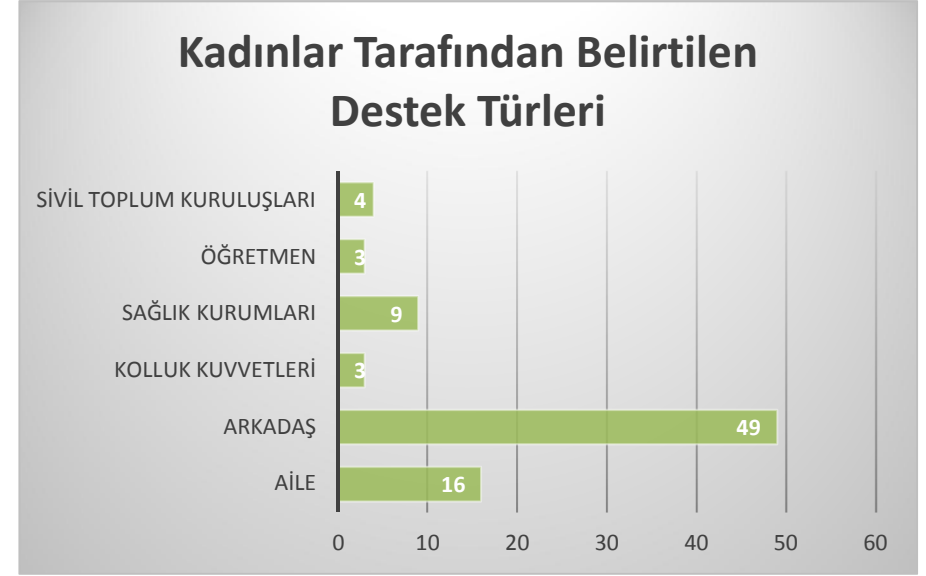
Tablo 3: Kadınların destek alma durumlarına göre sayıları

Flört şiddetine maruz kaldıklarını belirten 207 kadının 144 tanesi bu konuda destek almadıklarını belirtirken, 57 kadın destek aldığını ve 6 kadın ise destek alıp almadıkları konusunda kararsız olduklarını ifade etmişlerdir.

Flört şiddetine maruz kaldıklarını belirten 37 erkekte ise bu durum;

Evet (4) ve Hayır (33) kişi olarak görülmektedir.

Destek türleri olarak belirtilenler;



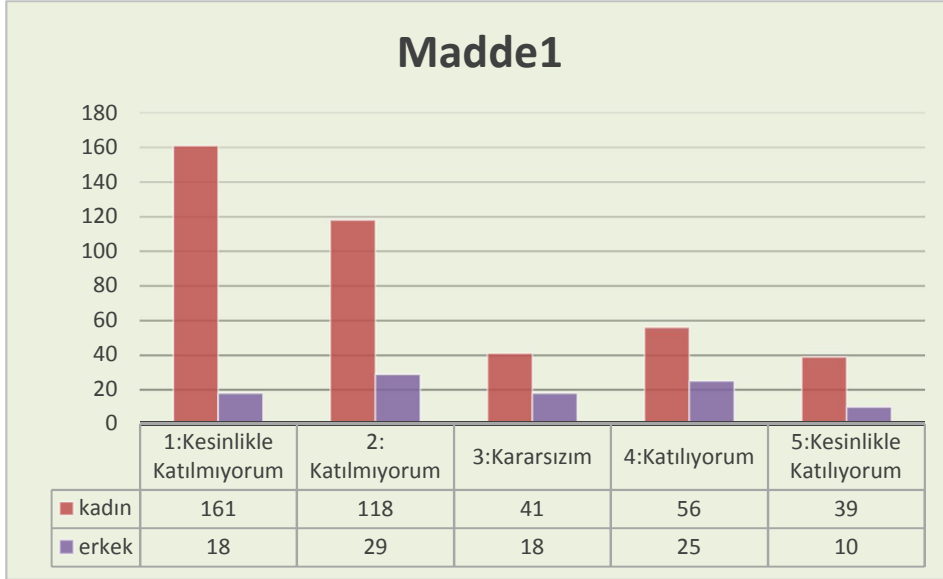
Grafik 5: Kadınlar Tarafından Belirtilen Destek Türlerinin Dağılımı

Grafik 5' den de görülebileceği gibi şiddete maruz kalan kadınların çoğunluklu olarak (49 kişi tarafından) belirttikleri destek türü arkadaşları olmuştur. Arkadaşlarını ise ikinci en çok belirtilen destek türü olarak aileleri takip etmektedir.

Arkadaş seçeneği, şiddete maruz kaldıklarını belirten 4 erkek tarafından da destek türü olarak belirtilmiştir.

Likert öğelerine verilen cevapları incelendiğinde;

Madde1: Hayır cevabı bazen de evet anlamı taşır.



Grafik6: Madde 1 için verilen cevapların cinsiyetlere göre dağılımı

Madde 1 (“Hayır cevabı bazen de evet anlamı taşır.”) için kadınların çoğunluğu (161 kişi) “Kesinlikle Katılmıyorum”u seçerken; erkeklerin genel tercihi “Katılmıyorum” yönünde olmuştur.

Madde 1 için kadın ve erkeklerin verdikleri cevapların istatistiksel olarak aynı eğilimde olup olmadığını test ettik. Ve...

```
wilcoxon rank sum test with continuity correction
```

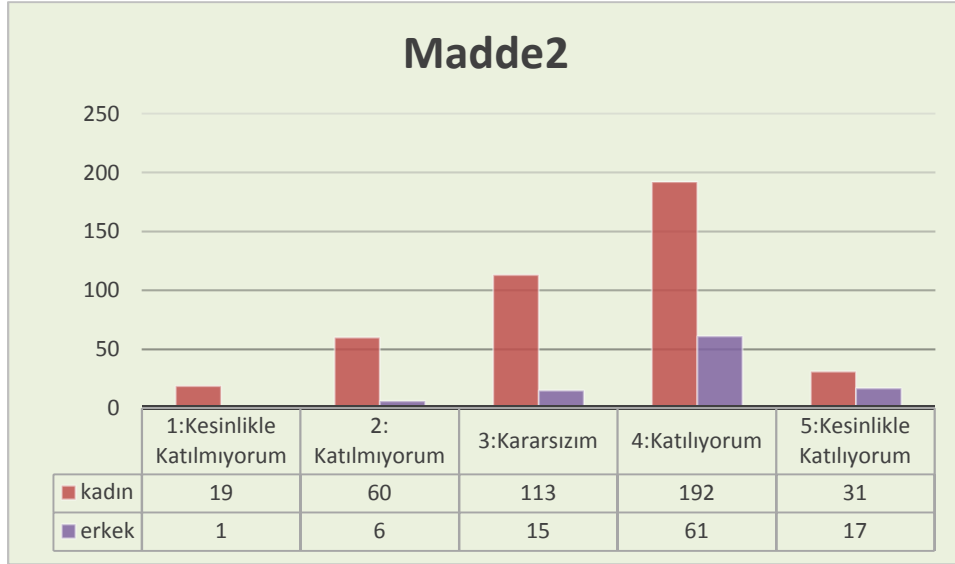
```
data: madde1 by cinsiyet
```

```
w = 25875, p-value = 6.86e-05
```

```
alternative hypothesis: true location shift is not equal to 0
```

Test sonucunda elde ettiğimiz p-value < 0.05 olduğu için “Hayır cevabı bazen de evet anlamı taşır.” maddesi için verilen cevapların cinsiyetlere göre fark oluşturduğu sonucuna ulaştık.

Madde2: Çiftler gerektiğinde partnerleri için planlarını değiştirmelidir.



Grafik7: Madde 2 için verilen cevapların cinsiyetlere göre dağılımı

Grafik 7'den de görülebileceği gibi; Madde 2' ye ("Çiftler gerektiğinde partnerleri için planlarını değiştirmelidir.") kadınlar ve erkeklerin verdikleri cevapların çoğunluğunu "Katılıyorum" seçeneği oluşturmaktadır.

Madde 2' ye verilen yanıtlar arasında kadın ve erkekler için istatistiksel olarak herhangi bir fark olup olmadığını test ettik. Ve...

```
wilcoxon rank sum test with continuity correction
```

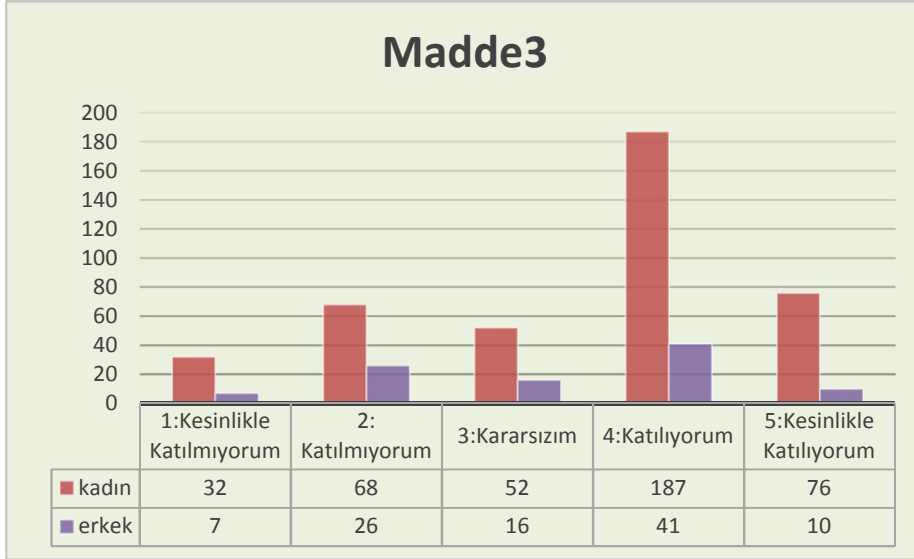
```
data: madde2 by cinsiyet
```

```
w = 26696, p-value = 1.666e-06
```

```
alternative hypothesis: true location shift is not equal to 0
```

Mann-Whitney U test sonucunda elde ettiğimiz p-value 0.05'den küçük olduğu için kadınların ve erkeklerin "**Çiftler gerektiğinde partnerleri için planlarını değiştirmelidir.**" cümlesi için verdikleri cevaplar arasında istatistiksel olarak fark olduğu gözlemlenmiştir.

Madde3: Heteroseksüel (kadın-erkek) bir ilişkide şiddet uygulayan taraf genellikle erkektir.



Grafik8: Madde 3 için verilen cevapların cinsiyetlere göre dağılımı

“Heteroseksüel bir ilişkide şiddet uygulayan taraf genellikle erkektir.” cümlesi için her iki cinsiyetin de çoğunluklu olarak verdikleri cevap “Katılıyorum” yönünde olmuştur. Bir diğer deyişle; erkeklerin de çoğu (%41'i) bu maddeye katıldıklarını belirtmişlerdir.

Madde 3'e verilen yanıtlar arasında kadın ve erkekler için istatistiksel olarak herhangi bir fark olup olmadığını test ettik. Ve...

```
wilcoxon rank sum test with continuity correction
```

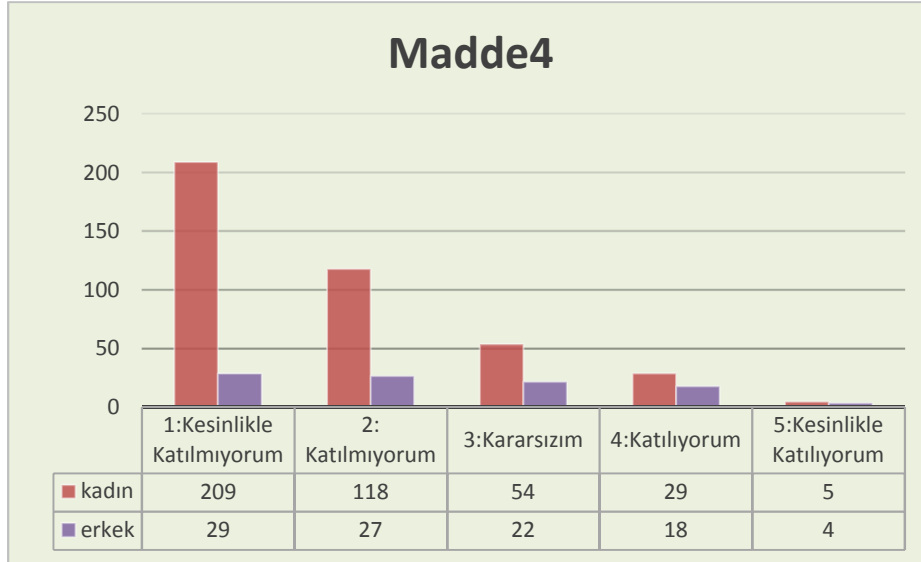
```
data: madde3 by cinsiyet
```

```
w = 17680, p-value = 0.0154
```

```
alternative hypothesis: true location shift is not equal to 0
```

Mann-Whitney U test sonucunda elde ettiğimiz p-value 0.05'den küçük olduğu için kadınların ve erkeklerin “**Heteroseksüel (kadın-erkek) bir ilişkide şiddet uygulayan taraf genellikle erkektir.**” cümlesi için verdikleri cevapların istatistiksel olarak farklı olduğu gözlemlenmiştir.

Madde4: İlişkide kıskançlık sevginin göstergesidir.



Grafik9: Madde 4 için verilen cevapların cinsiyetlere göre dağılımı

Madde 4 olarak belirttiğimiz “İlişkide kıskançlık sevginin göstergesidir.” cümlesi için kadınların neredeyse %50’sinin cevabı “Kesinlikle Katılmıyorum” yönünde olmuştur. Bunun yanı sıra, “Kesinlikle Katılmıyorum”, “Katılmıyorum” ve “Kararsızım” seçeneklerini tercih eden erkeklerin sayısının birbirine yakın olduğu görülmektedir.

Madde 4 için kadın ve erkeklerin verdikleri cevapların istatistiksel olarak aynı mı olduğunu test ettik. Ve...

```
wilcoxon rank sum test with continuity correction
```

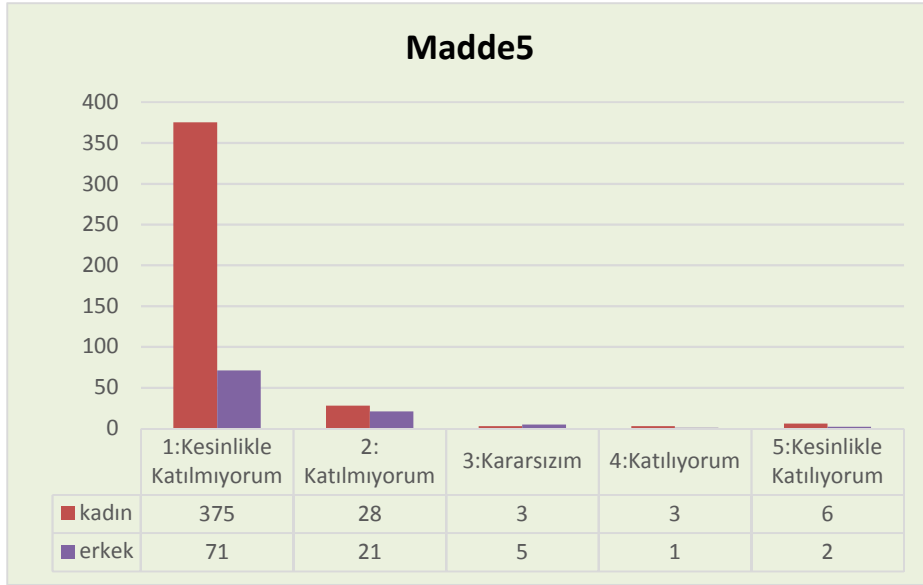
```
data: madde4 by cinsiyet
```

```
w = 26824, p-value = 1.174e-06
```

```
alternative hypothesis: true location shift is not equal to 0
```

Mann-Whitney U test sonucunda elde ettiğimiz p-value < 0.05 olduğu için kadınlar ve erkeklerin “**İlişkide kıskançlık sevginin göstergesidir.**” cümlesi için verdikleri cevaplar arasında istatistiksel olarak fark olduğu gözlemlenmiştir.

Madde5: Şiddet gören kişi bunu mutlaka hak etmiştir.



Grafik10: Madde 5 için verilen cevapların cinsiyetlere göre dağılımı

Grafik 10'dan yola çıkarak "Şiddet gören kişi bunu mutlaka hak etmiştir." maddesi için kadınların yaklaşık %90' ı "Kesinlikle Katılmıyorum" u seçerken; erkeklerde bu oranın %71 olduğu görülmektedir.

Madde 5'e verilen yanıtlar arasında kadın ve erkekler için istatistiksel olarak herhangi bir fark olup olmadığını test ettik. Ve...

```
wilcoxon rank sum test with continuity correction
```

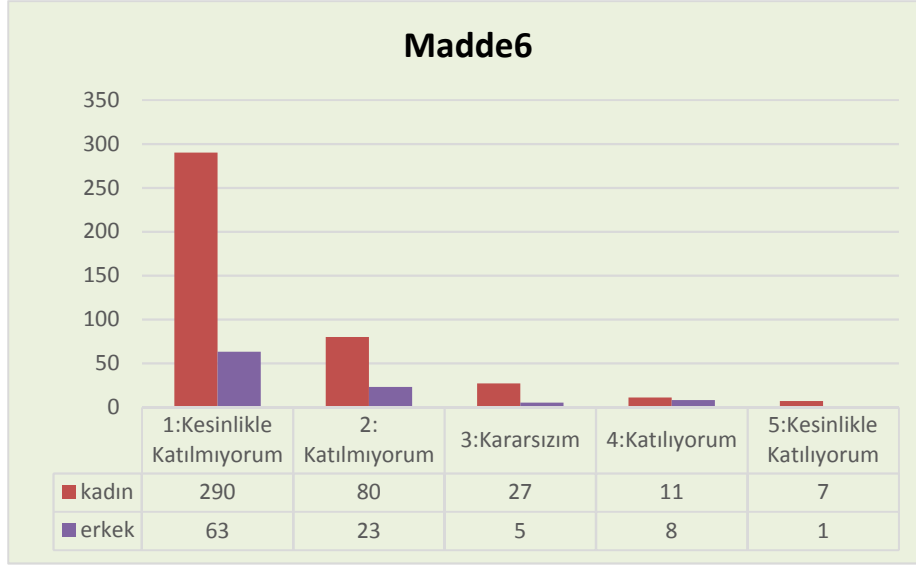
```
data: madde5 by cinsiyet
```

```
w = 24736, p-value = 4.533e-07
```

```
alternative hypothesis: true location shift is not equal to 0
```

Mann-Whitney U testi ile ulaştığımız p-value < 0.05 olduğu için kadın ve erkeklerin "**Şiddet gören kişi bunu mutlaka hak etmiştir.**" maddesine verdikleri cevaplar arasında istatistiksel olarak fark olduğu sonucu çıkarılabilir.

Madde6: Gerektiğinde çiftler birbirlerinin telefonlarını gizli bir şekilde kurcalayabilirler.



Grafik11: Madde 6 için verilen cevapların cinsiyetlere göre dağılımı

Madde 6 olarak belirttiğimiz “Gerektiğinde çiftler birbirlerinin telefonlarını gizli bir şekilde kurcalayabilirler.” cümlesi için kadınların neredeyse %70’inin, erkeklerin ise %63’ünün cevabı “Kesinlikle Katılmıyorum” yönünde olmuştur.

Madde 6 için kadın ve erkeklerin verdikleri cevapların aynı mı olduğunu test ettik. Ve...

```
wilcoxon rank sum test with continuity correction
```

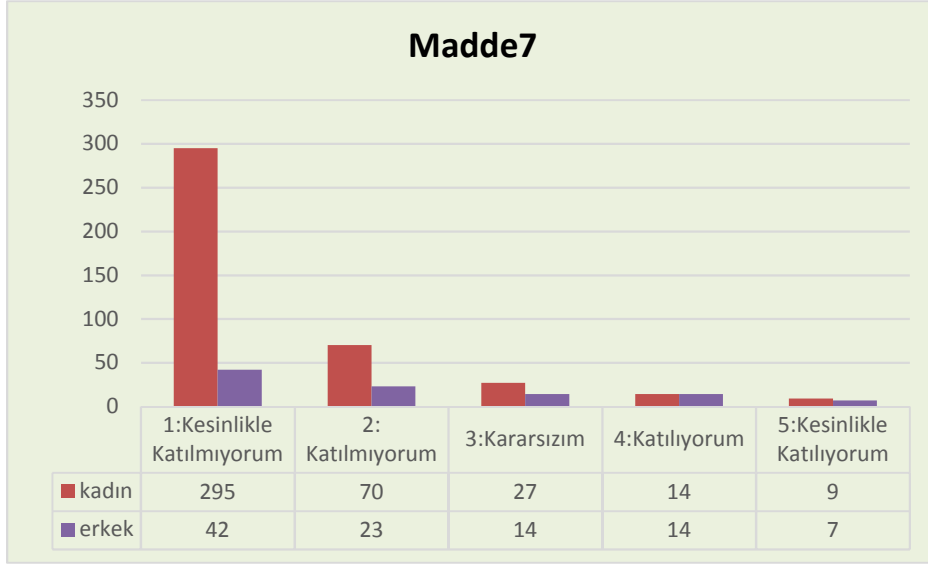
```
data: madde6 by cinsiyet
```

```
w = 22274, p-value = 0.1634
```

```
alternative hypothesis: true location shift is not equal to 0
```

Mann-Whitney U testi ile ulaştığımız p-value>0.05 olduğundan dolayı kadın ve erkeklerin istatistiksel olarak “**Gerektiğinde çiftler birbirlerinin telefonlarını gizli bir şekilde kurcalayabilirler.**” cümlesi için aynı puanlama eğilimini gösterdikleri sonucu çıkarılabilir.

Madde7: Cinsellik erkek kimliği için ihtiyaç ve özgürlüktür.



Grafik12: Madde 7 için verilen cevapların cinsiyetlere göre dağılımı

Madde 7 (“Cinsellik erkek kimliği için ihtiyaç ve özgürlüktür.”) için kadınların çoğunluğunun (%71’i) ve erkeklerin %42’sinin “Kesinlikle Katılmıyorum” şikkını seçtikleri görülmektedir. Ayrıca, aynı sayıda kadın ve erkek tarafından “Katılıyorum” seçeneği belirtilmiştir.

Madde 7 için kadın ve erkeklerin aynı puanlama eğilimine sahip olup olmadıklarını test ettik. Ve...

wilcoxon rank sum test with continuity correction

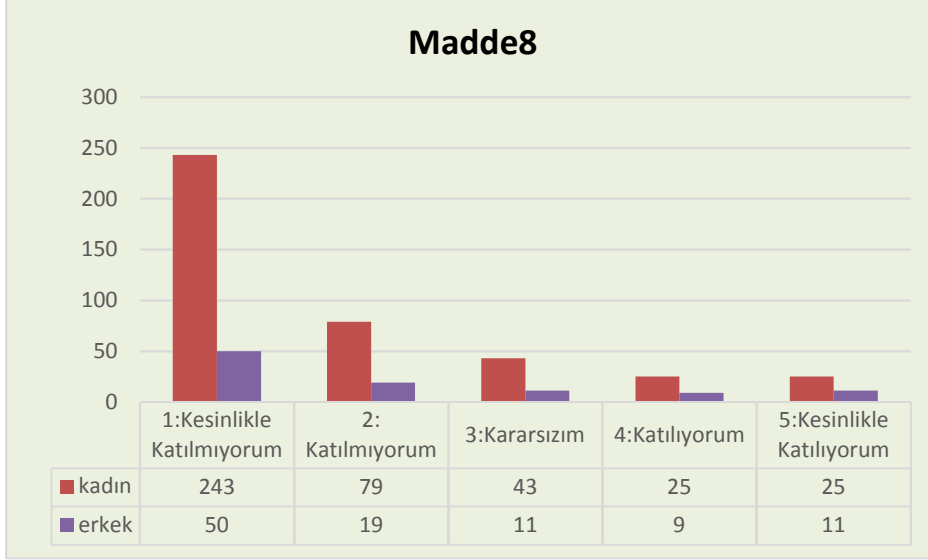
data: madde7 by cinsiyet

w = 27544, p-value = 1.73e-09

alternative hypothesis: true location shift is not equal to 0

Mann-Whitney U test sonucunda elde ettiğimiz p-value 0.05’den küçük olduğu için kadınların ve erkeklerin “**Cinsellik erkek kimliği için ihtiyaç ve özgürlüktür.**” cümlesi için verdikleri cevaplar arasında istatistiksel olarak fark olduğu gözlemlenmiştir.

Madde8: Kadınlar evlenmeden önce cinsellik yaşamamalıdır.



Grafik13: Madde 8 için verilen cevapların cinsiyetlere göre dağılımı

Grafik 13'den de görülebileceği gibi "Kadınlar evlenmeden önce cinsellik yaşamamalıdır." Cümlesinde her iki cinsiyet için en çok tercih edilen seçenek "Kesinlikle Katılmıyorum" olmuştur. Kadınların yaklaşık olarak %59' u ve erkeklerin %50'si madde 8 için bu seçeneği işaretlemişlerdir.

Madde 8 için kadın ve erkeklerin aynı puanlama eğilimine sahip olup olmadıklarını test ettik. Ve...

```
wilcoxon rank sum test with continuity correction
```

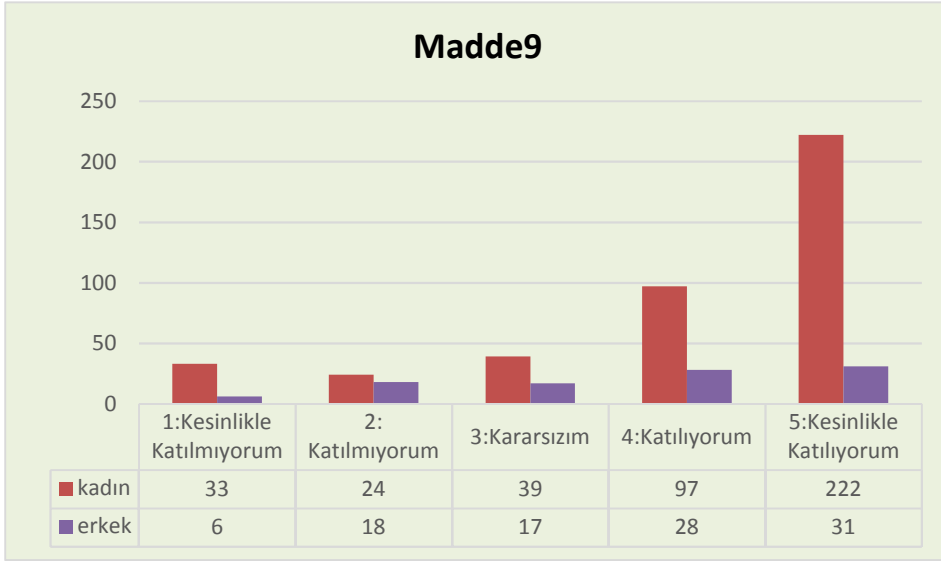
```
data: madde8 by cinsiyet
```

```
w = 23046, p-value = 0.05579
```

```
alternative hypothesis: true location shift is not equal to 0
```

Mann-Whitney U testi ile ulaştığımız p-value 0.05'den büyük olduğu için kadın ve erkeklerin istatistiksel olarak "Kadınlar evlenmeden önce cinsellik yaşamamalıdır." maddesi için aynı puanlama eğilimini gösterdikleri sonucu çıkarılabılır.

Madde9: Kişinin onay göstermediği herhangi bir davranıştaki "hayır"ı "evet"e çevirmek için kullanılan duygusal baskı (onay inşası) şiddet içeren bir davranıştır.



Grafik14: Madde 9 için verilen cevapların cinsiyetlere göre dağılımı

Madde 9 olarak belirtilen onay inşasının tanımını içererek bunun şiddet içerikli bir davranış olup olmadığını sorduğumuz sorumuzda kadınlar ve erkeklerin çoğunluğu “Kesinlikle Katılıyorum” yönünde olmuştur. Ayrıca,

Madde 9 için kadın ve erkeklerin verdikleri cevapların aynı mı olduğunu test ettik. Ve...

```
wilcoxon rank sum test with continuity correction
```

```
data: madde9 by cinsiyet
```

```
w = 15680, p-value = 4.483e-05
```

```
alternative hypothesis: true location shift is not equal to 0
```

Mann-Whitney U test sonucunda elde ettiğimiz p-value 0.05’den küçük olduğu için kadınların ve erkeklerin “**Kişinin onay göstermediği herhangi bir davranıştaki "hayır"ı "evet"e çevirmek için kullanılan duygusal baskı (onay inşası) şiddet içeren bir davranıştır.**” cümlesi için verdikleri cevapların istatistiksel olarak aynı eğilimde olmadığı sonucu çıkarılabilir.

Sonuç olarak; kadın ve erkeklerin verilen maddelere karşı aynı puanlama eğiliminde olup olmadıkları test edildiğinde sadece madde 6 ("Gerektiğinde çiftler birbirlerinin telefonlarını gizli bir şekilde kurcalayabilirler.") ve madde 8 ("Kadınlar evlenmeden önce cinsellik yaşamamalıdır.") için istatistiksel olarak herhangi bir fark olmadığı gözlemlenmiştir.



Anketimizin bitiminde flört şiddetinin tanımıyla birlikte bireylerin son ilişkilerinde flört şiddetine maruz kalıp kalmadıkları ile ilgili sorumuza verilen cevapları inceledik. Ve...

Kadınların yaklaşık **%43'** ünün ;

Erkeklerin ise **%38'** inin son ilişkilerinde flört şiddetine maruz kaldıklarını belirttikleri görülmektedir.

BİZDEN NOTLAR...

